



アクセス

●中国自動車道

小月 I.C.から車で約6～7分

●JR 山陽本線

JR 小月駅から車で約8～10分

●サンデンバス

JR 小月駅から西市（豊田）方面

大野経由で約15分


夢団地前 バス停下車すぐ



事業所理念

その人らしく～プライバシーの尊重～

「にじの丘」施設概要




■開設年月日 2011年7月1日

■構造・規模 鉄筋コンクリート造・（一部）2階建て + 鉄骨造（増築部）

■事業内容 サービス付き高齢者向け住宅（25室） + （9室）（増築部）

定期巡回・随時対応型訪問介護看護

訪問介護ステーション、訪問看護ステーション、居宅介護支援事業



■開設年月日 2012年4月1日

■構造・規模 鉄骨造・平屋建て

■事業内容 地域密着型特別養護老人ホーム（29床）

地域密着型グループホーム（9床）

定期巡回・随時対応型訪問介護看護 にじの丘（一体型）



定期巡回・随時対応型訪問介護看護サービスとは

要介護高齢者が、住み慣れた地域で生きいきと安心して生活を送れることを目的とした地域密着型サービスです。24時間体制で、入浴・食事・排泄等の介護、安否確認やその他日常生活上必要なサービスを、利用者の生活リズムに合わせた適切なタイミングで提供します。短時間の定期巡回訪問に加え、24時間いつでもオペレーターによる随時対応を行い、必要に応じて訪問介護員や看護師を派遣します。

対象者

要介護1～5の高齢者の方。生活に不安のある方なら世帯状況は問わず、どなたでも利用できます。デイサービスやショートステイも合わせて利用することが可能です。

24時間365日、安心のサービスが

あなたの生活をサポートします！



定期巡回 サービス

訪問介護員が、定期的にご利用者の自宅を訪問し、日常生活のお手伝いをします。必要に応じて一日複数回のサービスを受けることが可能です。

- 食事介助 ●排泄介助 ●服薬管理・介助 ●水分補給
- 移乗・移動介助 ●安否確認 ●その他日常生活援助


オペレーション サービス

介護福祉士等の資格を持ったオペレーターが、24時間365日、いつでも通報をお受けし、状況に応じた相談・対応を行います。

随時訪問 サービス

オペレーターが、専門的見地から必要と判断したときには、すぐに訪問介護員または看護師を派遣します。

- 転倒・転落時の対応 ●体調不良時の対応
- 失禁等のオムツ交換・排泄介助の対応等



訪問看護 サービス

看護ニーズの高い方には、看護師が医師の指示に基づき、利用者の自宅を訪問し、療養上のお世話、必要な診療の補助を行います。



サービスの効果(どんなメリットがあるの?)

必要なタイミングに合わせて服薬や排泄介助を受けることで生活のリズムが整い、健康と清潔が保てます。



緊急時や不安な時に24時間いつでも相談ができます。必要時には随時サービスを受けることで、安心して生活ができます。

これまでの訪問介護では制度上対応が難しかった短時間、複数回の訪問が可能となり、安否確認や健康チェック、見守り等の目的でのサービス利用が可能となります。

必要に応じた介護・医療のサポートにより、これまでは難しかった退院や退所後の在宅生活が可能となります。

24時間対応のサービスにより「出来る限り入院をしないで、住み慣れた自宅で生活したい」という願いを支えます。在宅生活を長く安心して続けることができます。

定期巡回・随時対応型訪問介護看護サービスの申込み方

担当のケアマネージャーにご相談いただくか、にじの丘に直接ご連絡ください。

詳しいことを知りたい方は、説明にお伺いいたします。お気軽にご相談ください。

●お問い合わせは・・・社会福祉法人菊水会「にじの丘」まで

【定期巡回・随時対応型訪問介護看護にじの丘】

〒750-0313

山口県下関市菊川町大字田部 223-1

TEL 083-287-2269

FAX 083-287-2212 担当：先本

社会福祉法人 菊水会ホームページ：<http://www.kikusukai.jp/>

